

ESTADO DE SITUACION FINANCIERA
 CORPORACION HABLANDO POR LOS NIÑOS
 NIT 909.658.187-4
 COMPARATIVOS

	dic-16	dic-17	VARIACION	FUENTE	USO
ACTIVOS					
INTANGIBLES	0	0	0		
Licencias	0	0	0		
Amortizacion Acumulada	0	0	0		
PROPIEDADES DE INVERSION	0	0	0		
Construcciones Y Edificaciones	0	0	0		
ACTIVOS MANTENIDOS PARA LA	0	0	0		
Construcciones Y Edificaciones	0	0	0		
PROPIEDAD PLANTA Y EQUIPO	13.232.163	9.990.125	-3.242.038		
Local CC	0	0	0		
Maquinaria y Equipo	0	0	0		
Equipo de Oficina	19.043.259	20.578.259	1.535.000		1.535.000
Equipo de Computo	5.091.928	6.861.928	1.770.000		1.770.000
Vehiculos	0	0	0		
Depreciacion Acumulada	-10.903.024	-17.460.062	-6.547.038	6.547.038	
TOTAL ACTIVOS NO CORRIENTES	13.232.163	9.990.125	-3.242.038		
INVENTARIOS	0	0	0		
Mercancia para la venta	0	0	0		
ACTIVOS FINANCIEROS	3.286.397	4.224.441	938.044		
Clientes	2.088.360	4.200.000	1.211.610		1.211.610
Anticipos y Avances	0	13.013	13.013		13.013
Anticipo de Implos y Contribuciones	277.997	0	-277.997	277.997	
Prestamos Empleados	0	0	0		
Prestamos a Particulares	0	0	0		
Deudores Varios	0	11.428	11.428		11.428
EFFECTIVO Y EQUIVALENTES DE	692.681	46.734.096	46.041.415		
Caja	600.000	28.965.784	27.465.784		27.465.784
Bancos	92.681	18.668.312	18.605.691		18.605.691
Inversiones	0	0	0		
TOTAL ACTIVO CORRIENTE	3.929.048	50.958.537	47.029.489		
TOTAL ACTIVOS	17.161.211	60.948.662	43.787.451	6.825.035	50.612.489

	dic-16	dic-17	VARIACION	FUENTE	USO
SALDO QUE VIENE				6.825.035	50.612.489
PASIVO FINANCIERO					
OBLIGACIONES FINANCIERAS	0	0	0		
Otras Obligaciones financieras	0	0	0		
PROVEEDORES	0	0	0		
Nacionales Nacionales	0	0	0		
Nacionales Exterio	0	0	0		
CUENTAS POR PAGAR	8.926.000	12.945.183	4.019.183		
Costos y Gastos por Pagar	8.400.000	8.076.000	-276.000	276.000	
Retenidos y otros	526.000	940.847	414.847	414.847	
Salarios por pagar	0	3.047.436	3.047.436	3.047.436	
Anticipos y Avances	0	0	0		
Retenciones y Apartes de Norma	0	280.900	280.900	280.900	
Acreedores Varios	0	0	0		
IMPUESTOS GRAVAMENES Y TAS	0	0	0		
Impuesto sobre las ventas por pagar	0	0	0		
Renta y Complementarios Oblig Fisca	0	0	0		
OBLIGACIONES LABORALES	0	966.492	966.492	966.492	
Prestaciones Sociales	0	966.492	966.492	966.492	
TOTAL PASIVO CORRIENTE	8.926.000	13.911.675	4.985.675		
Bancos Nacionales	0	0	0		
Socios y Accionistas	666.958	25.429.554	24.762.596	24.762.596	
Terceros	0	0	0		
TOTAL PASIVO NO CORRIENTE	666.958	25.429.554	24.762.596		
TOTAL PASIVO	9.592.958	39.341.229	29.748.271		
PATRIMONIO					
CAPITAL SOCIAL	1.000.000	3.910.000	2.910.000		
Aportes	1.000.000	1.000.000	0		
Donaciones	0	2.910.000	2.910.000	2.910.000	
EXCENDENTES RETENIDOS	6.568.253	17.697.433	11.129.180		
Asignaciones Permanentes	1.376.000	11.077.278	9.701.278	9.701.278	
Excidentes gravados	4.248.000	5.673.902	1.427.902	1.427.902	
Convergencia Nit	946.253	946.253	0		
TOTAL PATRIMONIO	7.668.253	21.607.433	15.467.082		
TOTAL PASIVO Y PATRIMONIO	17.161.211	60.948.662	43.787.451	50.612.465	50.612.489

LUZ NANCY RODRIGUEZ SANCHEZ
 REPRESENTANTE LEGAL


VICTORIA E. RUBIO GAVIRIA
 CONTADORA PUBLICA
 MAT-144.660-T

**ESTADO DE RESULTADOS INTEGRALES
CORPORACION HABLANDO POR LOS NIN@S**

NIT:900,655,187-4
COMPARATIVO

	dic-16	dic-17	VARIACION
VENTAS			
Ingresos del periodo	261.750.476	566.112.405	304.361.929
		0	0
Menos: Devoluciones	0	0	0
VENTAS NETAS	261.750.476	566.112.405	304.361.929
			0
			0
MENOS: COSTO DE VENTAS	202.000.000	432.672.538	230.672.538
			0
UTILIDAD BRUTA	59.750.476	133.439.867	73.689.391
Mas: Otros Ingresos	25.105	37.171	12.066
Indemnizaciones	0	0	0
Incapacidades	0	0	0
Intereses	25.105	37.171	12.066
Recuperacion de costos y gastos	0	0	0
Diversos	0	0	0
			0
Menos: Gastos de Administración	27.110.903	55.543.686	28.432.783
			0
			0
Utilidad Operacional	32.664.678	77.933.352	45.268.674
			0
			0
Menos: Gastos de ventas	31.279.164	63.170.705	31.891.541
Menos: Gastos Financieros	1.381.467	3.633.467	2.252.000
EXCEDENTES DEL PERIODO	4.047	11.129.180	11.125.133
			0
Provision Impto de Renta	0	0	0
Reserva Legal	0	0	0
EXCEDENTES NETOS	4.047	11.129.180	11.125.133



LUZ NANCY RODRIGUEZ SANCHEZ
REPRESENTANTE LEGAL


VICTORIA EUGENIA RUBIO
CONTADORA PUBLICA
MAT-144669

CORPORACION HABLANDO POR LOS NIÑOS
 NIT: 900.655.187-4
 A DIC 31 DE 2017
 ESTADO DE CAMBIOS EN EL PATRIMONIO NETO

PATRIMONIO	2018	2017	VARIACION
CAPITAL SOCIAL			
Bienes Patrimoniales	1.000.000	1.000.000	0
RESERVAS			
Reserva Legal	0	2.910.000	2.910.000
REVALORIZACION DEL PATRIMONIO			
Ajustes por Inflación	0	0	0
RESULTADOS DEL EJERCICIO			
Utilidades Acumuladas	1.376.000	12.505.180	11.129.180
SUPERAVIT POR VALORIZACIONES			
De Propiedad Planta y Equipo	0	0	0
TOTAL PATRIMONIO	2.376.000	16.415.180	14.039.180

PATRIMONIO 2015	2.376.000	
PATRIMONIO 2016	16.415.180	
VARIACION	14.039.180	
INCREMENTO DE UTILIDADES EJERCICIO ANT.		0
(+) AUMENTO DE UTILIDADES		11.129.180
(+) AUMENTO DE RESERVA L		2.910.000
TOTAL VARIACION DEL PATRIMONIO		14.039.180



LUZ NANCY RODRIGUEZ SANCHEZ
 REPRESENTANTE LEGAL



VICTORIA EUGENIA RUBIO
 CONTADORA PUBLICA
 MAT-144669

CORPORACION HABLANDO POR LOS NIÑOS

NIT: 900.655.187-4
A DIC 31 DE 2017
FLUJO DE EFECTIVO

UTILIDADES DEL EJERCICIO	11.129.180
MAS: PROVISION DE IMPUESTOS	0
MAS RESERVA LEGAL	0
FLUJO DE EFECTIVO EN OPERACIÓN	11.129.180
TOTAL CAMBIO DE OPERACIONES DEL PERIODO	28.523.470
MAS	
AUMENTOS DE CUENTAS POR P	4.019.183
AUMENTO DE OBLIGACIONES LABORALES	966.492
AUMENTO DE OBLIGACIONES CON SOCIOS	24.762.596
MENOS	
AUMENTO DE DEUDORES	-1.224.801
SUBTOTAL EFECTIVO OPERACIONAL	39.652.650
MENOS: AUMENTO DE P.P Y EQUIPO	2.295.785
OPERACIONES DE FINANCIACION	
MENOS DISMINUCION DE LAS OBLIG FRAS	0
(+) O (-) LA VARIACION DEL PATRIMONIO	2.960.000
TOTAL FLUJO DE EFECTIVO	44.908.435
EFECTIVO AÑO ANTERIOR	662.661
TOTAL FLUJO DE EFECTIVO	46.734.096


LUZ NANCY RODRIGUEZ SANCHEZ
REPRESENTANTE LEGAL


VICTORIA EUGENIA RUBIO
CONTADORA PUBLICA
MAT-144669